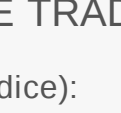


# Já jogou War? "Seu objetivo é conquistar a Ásia, a Europa e um Mercado Emergente à sua escolha"

Acesse um mundo (literalmente!) de ETFs a partir da própria B3, sem a necessidade de usar BDRs ou enviar recursos ao exterior.

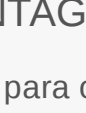
## O QUE SÃO ETFs E QUAIS SÃO AS VANTAGENS?



### EXCHANGE TRADED FUNDS

ETF (ou fundo de índice):

- Um ETF (*exchange traded fund*) - também chamado de fundo de índice no Brasil - é um ativo financeiro negociado na bolsa de valores.
- É constituído de vários ativos financeiros de uma mesma classe e busca replicar a performance de um determinado índice, seja ele de renda fixa ou de renda variável.
- ETFs são utilizados em larga escala na estratégia passiva de investimentos, em virtude de serem diversificados e com taxas de administração baixas.
- No Brasil, os ETFs não pagam dividendos aos cotistas pois esses são reinvestidos nas próprias cotas.



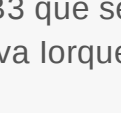
### VANTAGENS

Vantagens dos ETFs para os investidores:

- Maior simplicidade.
- Menores taxas de administração.
- Menor risco.
- Renunciabilidade em linha com o mercado.
- Baixa necessidade de acompanhamento (ou de rotação de carteira)

Veja a seguir os ETFs listados na B3/Bovespa.

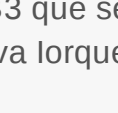
## ESTADOS UNIDOS:



### SPX111

ETF negociado na B3 que segue o índice S&P 500 da Bolsa de Nova Iorque.

Taxa de administração 0.21% ao ano. Sujeito à variação cambial.



### IVVB11

ETF negociado na B3 que segue o índice S&P 500 da Bolsa de Nova Iorque.

Taxa de administração 0.24% ao ano. Sujeito à variação cambial.

## OUTRAS REGIÕES:

### EUROPA

EURP11: ETF negociado na B3 que segue o índice europeu MSCI Europe.

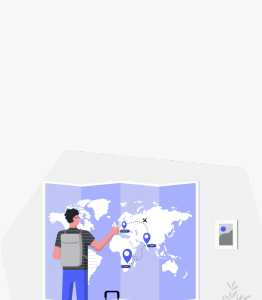

Taxa de administração de 0.30% ao ano. Sujeito à variação cambial.



### MERCADOS EMERGENTES

EMEG11, ETF negociado na B3 que segue o índice iShares MSCI Emerging Markets, o qual inclui países emergentes como Rússia, Brasil e México.


Taxa de administração de 0.30% ao ano. Sujeito à variação cambial.



### ÁSIA

ASIA11, ETF negociado na B3 que segue o índice MSCI AC Asia ex Japan de países asiáticos (exceto o Japão).

Taxa de administração de 0.30% ao ano. Sujeito à variação cambial.



### GLOBAL

ACWI11, ETF negociado na B3 que segue o índice global MSCI ACWI.



Taxa de administração de 0.30% ao ano. Sujeito à variação cambial.

### CHINA

XINA11, ETF negociado na B3 que segue o índice MSCI China.

Taxa de administração de 0.30% ao ano. Sujeito à variação cambial.



### OCEANIA

Atualmente não há ETFs da B3 que seguem os índices da Oceania, como Austrália e Nova Zelândia.



## ETFs DE ÍNDICES BRASILEIROS AMPLOS:

### PIBB11

ETF que segue o índice Ibrx 50 com as 50 empresas mais líquidas da B3.

Taxa de administração de 0.06% ao ano.

### ETFs do IBOVESPA

ETFs que seguem o índice Ibovespa:


- BOVV11. Taxa de administração de 0.10% ao ano.
- BOVA11. Taxa de administração de 0.30% ao ano.

Outros ETFs (mas com menor liquidez): SAET11 (0.25% aa), BOVX11 (0% e 0.15% aa após alcançar R\$ 1 bilhão em patrimônio), BBOV11 (0.18% aa), XBOV11 (0.50% aa), BOVB11 (0.20% aa), IBOB11 (0.03% aa)

### BRAX11

ETF que segue o índice IbrX 100, com as 100 empresas mais líquidas da B3.

Taxa de administração de 0.20% ao ano.



## ETFs SETORIAIS BRASILEIROS:



### DIVIDENDOS

- DIVO11, ETF que segue o índice Dividendos (DIV). Taxa de administração de 0.50% ao ano.
- BBSO11, ETF que segue o índice S&P dividendos Brasil. Taxa de administração de 0.50% ao ano.




### SMALL CAPS

- XMAL11, ETF que segue o índice de Small Cap (SMLL), com taxa de administração de 0.30% ao ano.
- SMAL11, ETF que segue o índice de Small Cap (SMLL), com taxa de administração de 0.50% ao ano.
- SMAC11, ETF que segue o índice de Small Cap (SMLL), com taxa de administração de 0.50% ao ano.




### ESG (Environmental, Social and Governance)

- GOVE11, ETF que segue o índice de Governança Corporativa Trade (ICGT) da B3. Taxa de administração de 0.50% ao ano.
- ESGB11, ETF que segue o índice S&P/B3 Brazil ESG. Taxa de administração de 0.50% ao ano.




### MATERIAIS

- MATB11, ETF que segue o índice de Materiais Básicos (MAT), com taxa de administração de 0.50% ao ano.




### FINANCEIRO

- FIND11, ETF que segue o índice Financeiro (FNCY) da B3, com taxa de administração de 0.60% ao ano.




### SUSTENTABILIDADE

- ISUS11, ETF que segue o índice de Sustentabilidade Empresarial (ISE) da B3, com taxa de administração de 0.40% ao ano.
- ECOO11, ETF que segue o Índice Carbono Eficiente (IC02) da B3. Taxa de administração de 0.38% ao ano.



## ETFs DE RENDA FIXA




### ETFs DE TÍTULOS PRÉ-FIXADOS

ETFs que seguem o índice IRF-M P2:

- IRFM11, com 0.20% de taxa de administração.
- BSP211, com 0.20% de taxa de administração.

Outras opções: FIXA11, com taxa de administração de 0.30% aa.



### ETFs DE TÍTULOS IPCA+

ETFs que seguem o índice IMA-B:

- IMAB11, com 0.25% de taxa de administração.
- IMBB11, com 0.20% de taxa de administração.

Outras opções:

- B5MB11, que segue o índice IMA B5+, com taxa de administração de 0.20%.
- IBSM11, que segue o índice IMA B5+, com taxa de administração de 0.25%.

## ETFs DE CRIPTOATIVOS:



### Cesta de criptomoedas:

HASH11, ETF que segue o índice Nasdaq Crypto Index, com uma cesta de criptomoedas.

Taxa de administração total de 1.3% a.a. (0.30% + 1.00% do fundo de índice alvo). Sujeito à variação cambial.



### Criptomoedas isoladas:

- QBTC11, ETF que segue o índice CME CF Bitcoin Reference Rate, constituído exclusivamente de Bitcoin.

Taxa de administração de 0.75% ao ano. Sujeito à variação cambial.

- QETH11, ETF que segue o índice CME CF Ether Reference Rate, constituído exclusivamente de Ether (ETH).

Taxa de administração de 0.75% ao ano. Sujeito à variação cambial.

- BITH11, ETF que segue o índice NQBTC-Nasdaq Bitcoin Reference Price, constituído de Bitcoin (BTC).

Taxa de administração total de 1.15% a.a. (0.30% + 0.7% de fundo de índice alvo + 0.15% crédito carbono). Sujeito à variação cambial.

- ETHE11, ETF que segue o índice <a ser definida>, constituído exclusivamente de Ether (ETH).

Taxa de administração <a ser definida>. Sujeito à variação cambial.

## ETFs DE OUTRAS CLASSES DE ATIVOS:



### ETFs DE FUNDOS IMOBILIÁRIOS

XFIX11, ETF que segue o índice IFIX de fundos imobiliários, com taxa de administração 0.30% ao ano.

Outras opções:

- IFIE11, fundo passivo de fundos imobiliários, focado em "tijolos". Taxa de administração de 0.30% ao ano.
- IFID11, fundo passivo de fundos imobiliários, focado em "papel". Taxa de administração de 0.30% ao ano.

\*Tecnicamente não são ETFs, mas apresentam características similares.



### ETFs DE OURO


GOLD11, ETF que segue o índice LBMA Gold Price, o mesmo replicado pelo ETF iShares Gold Trust, com taxa de administração de 0.30% ao ano.

## ETFs TEMÁTICOS (INTERNACIONAIS):

### DNAI11

ETF negociado na B3, com ações de 50 empresas associadas ao sequenciamento genético na área da saúde e da agricultura.


Taxa de administração de 0.50% ao ano. Sujeito à variação cambial.



### MILL11

ETF negociado na B3, com 50 empresas que tendem a se beneficiar do aumento no poder de consumo da geração *Millennials*.

Taxa de administração 0.50% ao ano. Sujeito à variação cambial.



### TECNOLOGIA: TECK11, NASD11 e USKT11

- TECK11, ETF negociado na B3, com 10 grandes empresas de tecnologia e consumo.

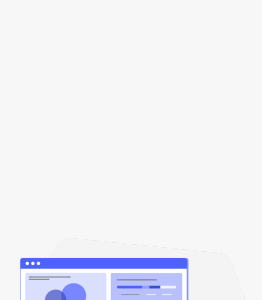
Taxa de administração de 0.25% ao ano. Sujeito à variação cambial.

- ETF negociado na B3, que segue o índice Nasdaq 100, da Nasdaq.

Taxa de administração de 0.30% ao ano. Sujeito à variação cambial.

- USTK11, ETF negociado na B3 que replica o ETF VGT (*Vanguard Information Technology*) com 350+ grandes empresas de tecnologia dos Estados Unidos.

Taxa de administração total de 0.74% ao ano (0.64% + 0.10% do ETF VGT). Sujeito à variação cambial.



### REVE11

ETF negociado na B3 que replica o índice Russell 1000 Green Revenues 50, com 50 empresas engajadas em uma transição para uma economia verde.

Taxa de administração de 0.50% ao ano. Sujeito à variação cambial.

### INOVAÇÃO E CRESCIMENTO: SHOT11 E GENB11

- GENB11, ETF negociado na B3, que replica o índice S&P Ingenius, com ações de empresas internacionais de alto crescimento.

Taxa de administração de 0.25% ao ano. Sujeito à variação cambial.



- SHOT11, ETF negociado na B3, com ações de 50 empresas com alto nível de inovação e posicionadas para crescer de forma exponencial.

Taxa de administração de 0.50% ao ano. Sujeito à variação cambial.

### HTEK11

ETF negociado na B3, com ações de 50 empresas de tecnologia posicionadas para se beneficiar dos temas de Medicina, Neurociência e Bioinformática.

Taxa de administração de 0.50% ao ano. Sujeito à variação cambial.



### QUEM SOMOS:

#### TRENDSET

www.trendset.com.br  
Curitiba, PR, Brasil  
CNPJ: 04135250/0001-90  
arthur@trendset.com.br  
+64 212284022 (whatsapp)  
Podcast: anchor.fm/TRENDSET

©2000-2021. Todos os direitos reservados.